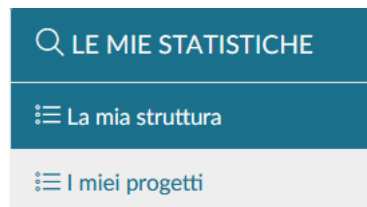


## LE MIE STATISTICHE

La nuova sezione 'Le mie statistiche' sarà visibile per i responsabili allo svolgimento e/o di progetto, dopo la sezione Storico autorizzazioni.

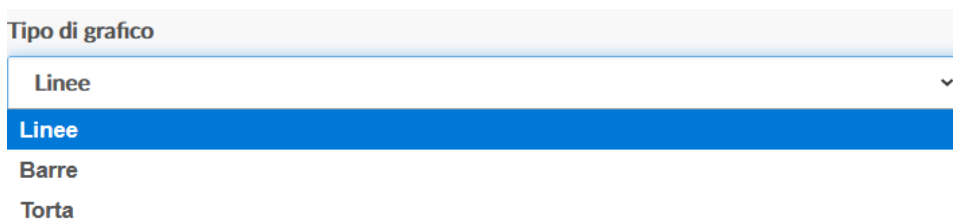


In tale sezione sono presenti due sottomenù: 'La mia struttura' per il responsabile allo svolgimento e 'I miei progetti' per il responsabile di progetti.



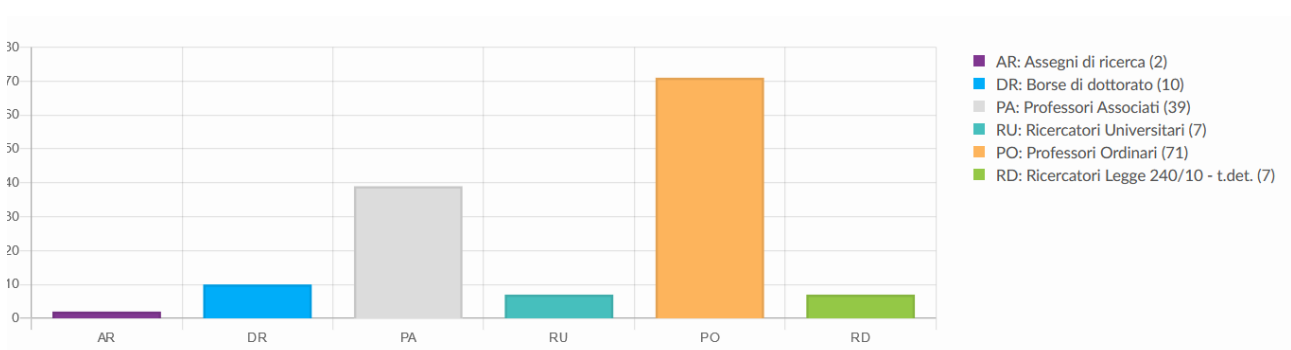
Per ogni statistica disponibile il responsabile può impostare delle condizioni di filtro diverse a seconda del tipo di statistica scelta, come ad esempio il periodo.

Può scegliere il tipo di rappresentazione grafica che vuole ottenere tra quelle disponibili: linee, torta, barre.



Può salvare le condizioni impostate, in modo che gli vengano riproposte se selezionasse in un secondo momento tale statistica, digitando sul pulsante **SALVA FILTRO**.

Produrrà invece il grafico digitando sul pulsante **CREA GRAFICO**.



In ogni grafico prodotto a destra verrà riportata una legenda dei valori presenti in ordinata.

All'interno del sottomenù 'La mia struttura' al momento sono presenti 3 tipologie di statistiche, selezionabili nella parte alta del pannello all'interno delle funzioni di Scelta statistica. A sinistra viene riportata una breve legenda per ogni tipologia di statistica disponibile.

The screenshot displays the 'Scelta Statistica' (Statistical Selection) interface. At the top, there is a search bar labeled 'LE MIE STATISTICHE' and a sidebar with navigation options: 'La mia struttura' and 'I miei progetti'. Below the sidebar, a 'LEGENDA' (Legend) section provides details for the selected filter: 'TOTALE DELLE MISSIONI PER PERIODO', explaining that it shows the number of authorized mission requests in a given period, grouped by qualification, destination, or request type. The main area features three filter options: 'TOTALE DELLE MISSIONI PER PERIODO' (selected), 'MISSIONI CON UTILIZZO MEZZI STRAORDINARI', and 'COSTO DELLE MISSIONI PER PERIODO'. Below these, a 'Filtri' (Filters) section allows for date selection (Da: 01/02/2016, A: 23/04/2020), data grouping ('Raggruppa dati per: Destinazione'), and chart type selection ('Tipo di grafico: Linee'). 'SALVA FILTRO' and 'CREA GRAFICO' buttons are also visible.

#### DETTAGLIO TIPOLOGIA DI STATISTICHE:

1 - **TOTALE DELLE MISSIONI PER PERIODO** espone il dettaglio del numero delle richieste di missione autorizzate, che si sono svolte, o si svolgeranno, nel periodo indicato, raggruppato per qualifica, o destinazione, o tipo richiesta, a seconda della condizione di filtro impostata.

2 - **MISSIONI CON UTILIZZO MEZZI STRAORDINARI** espone il dettaglio del numero delle richieste di missione autorizzate, che si sono svolte, o si svolgeranno, nel periodo indicato, in cui sia stato utilizzato almeno un mezzo straordinario, definito tale dal regolamento missioni dell'ente. Sarà possibile estrarre anche l'elenco delle richieste svolte in un periodo per uno specifico tipo di mezzo straordinario, raggruppando i dati per qualifica, destinazione o tipo richiesta.

3 - **COSTO DELLE MISSIONI PER PERIODO** espone il dettaglio del costo delle missioni, che si sono svolte nel periodo indicato, raggruppato per qualifica, o destinazione, o tipo richiesta, a seconda della condizione di filtro impostata.

All'interno del sottomenù 'I miei progetti' al momento sono presenti 2 tipologie di statistiche:

1- **TOTALE MISSIONI PER PROGETTI** che espone il dettaglio del numero di richieste di missione autorizzate, che si sono svolte o si svolgeranno nel periodo indicato, raggruppate per progetto.

2- **COSTO DELLE MISSIONI PER PROGETTO** che espone il dettaglio del costo delle missioni, che si sono svolte nel periodo indicato, raggruppato per progetto.