

# GenuaWifi



## **Configurazione della rete GenuaWifi con sistema operativo Windows 8**

# GenuaWifi



- **UTENTI:** chiunque sia in possesso delle credenziali UnigePass ( anche di tipo GUEST)
- **CRITTOGRAFIA:** nessuna
- **AUTENTICAZIONE:** aperta

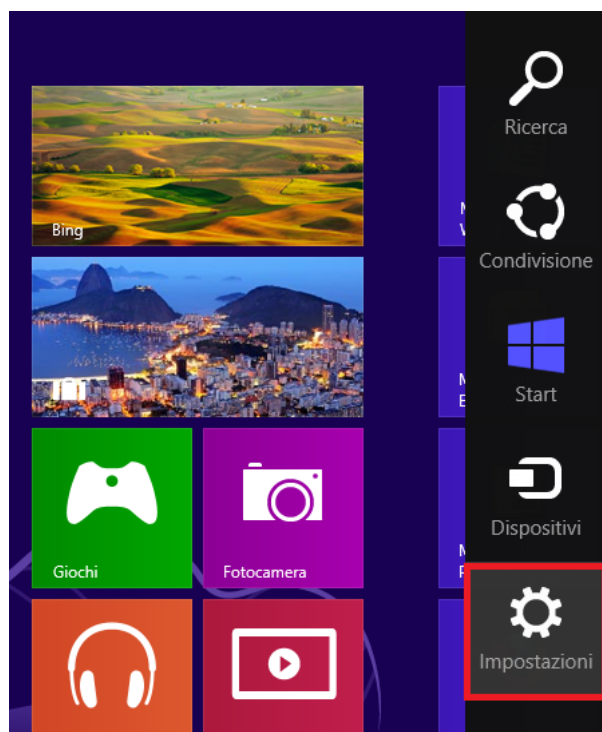
# GenuaWifi



## **Prerequisiti necessari per il collegamento alla rete GenuaWifi:**

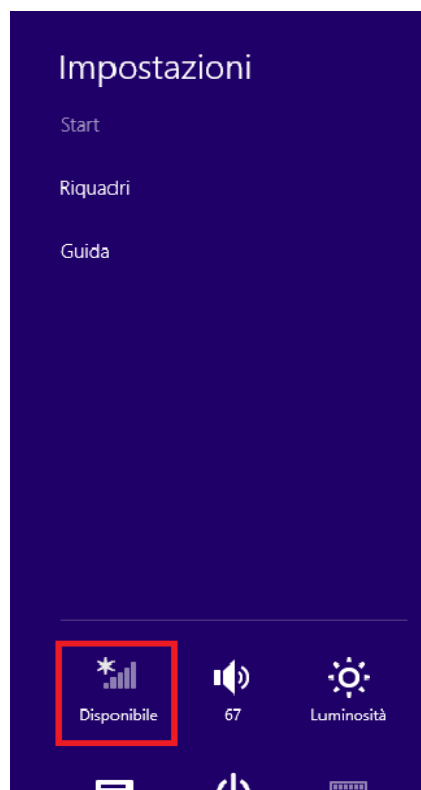
- Disporre di un terminale con scheda wireless compatibile con gli standard radio adottati: IEEE 802.11b ed IEEE 802.11g . In alcune zone è inoltre disponibile lo standard IEEE802.11a e 802.11n
- Verificare che il proprio terminale sia configurato per l'assegnazione automatica della configurazione di rete (DHCP)
- Abilitare le finestre pop-up sul browser

# GenuaWifi



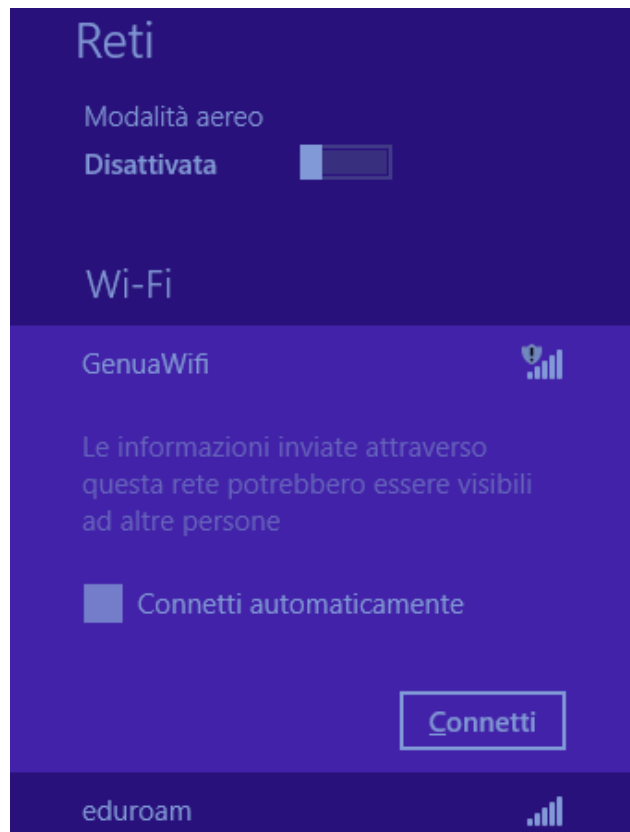
- **Cliccare su Impostazioni**

# GenuaWifi



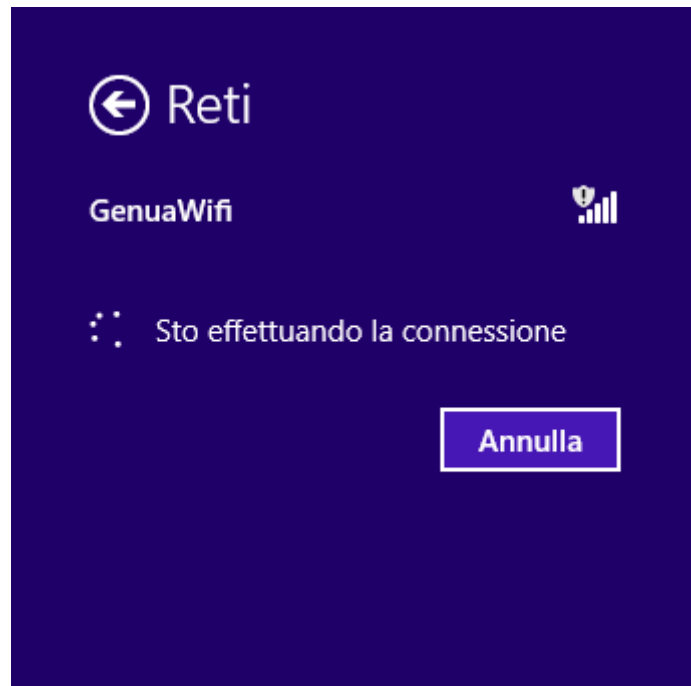
- **Cliccare sull'icona della rete**

# GenuaWifi



- **Selezionare la rete GenuaWifi**
- **Cliccare su “Connetti”**

# GenuaWifi



- **Attendere che la connessione venga stabilita**

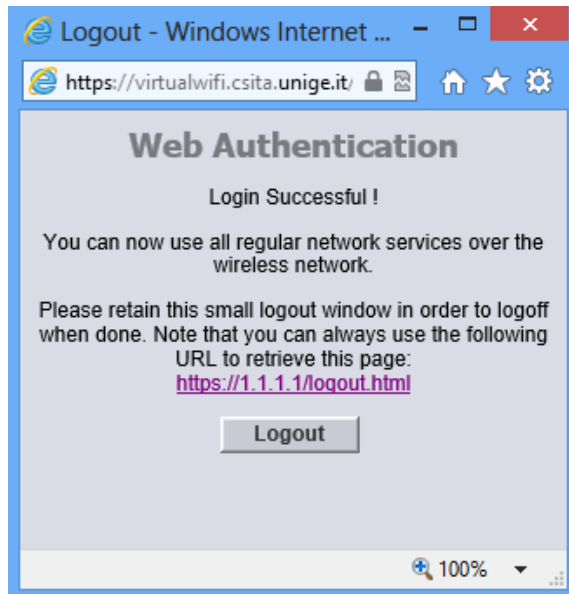
# GenuaWifi

A screenshot of a web browser window showing the GenuaWifi authentication page. The browser address bar shows 'https://genua...' and the page title is 'GenuaWifi - Autenticazione'. The page header includes the University of Genoa logo and the GenuaWifi logo. The main content area is titled 'GenuaWifi - Autenticazione' and 'Benvenuti nella rete WiFi dell'Università di Genova'. It contains a warning: 'ATTENZIONE: per poter accedere è necessario sottoscrivere le condizioni d'uso del servizio'. Below this are input fields for 'User Name' and 'Password', and a 'login' button. At the bottom, there is a link to 'FAQs' and contact information for technical support: 'Supporto tecnico: CSITA - helpwifi@unige.it' and 'Centro Servizi Informatici e Telematici di Ateneo Università degli Studi di Genova'. Contact details include 'Via brigata Salerno, 13 (Canc) - 16147 Viale Cembrano, 1 - 16148 Fax +39 010 393 2102 Partita IVA 00794190100'.

- Si apre il browser predefinito con la pagina di autenticazione
- Inserire le proprie credenziali UnigePass



# GenuaWifi



- **Per terminare la sessione cliccare su “Logout”**
- **ATTENZIONE: nel caso di chiusura involontaria del popup puntare il browser all’indirizzo:  
<https://virtualwifi.csita.unige.it/logout.html>**