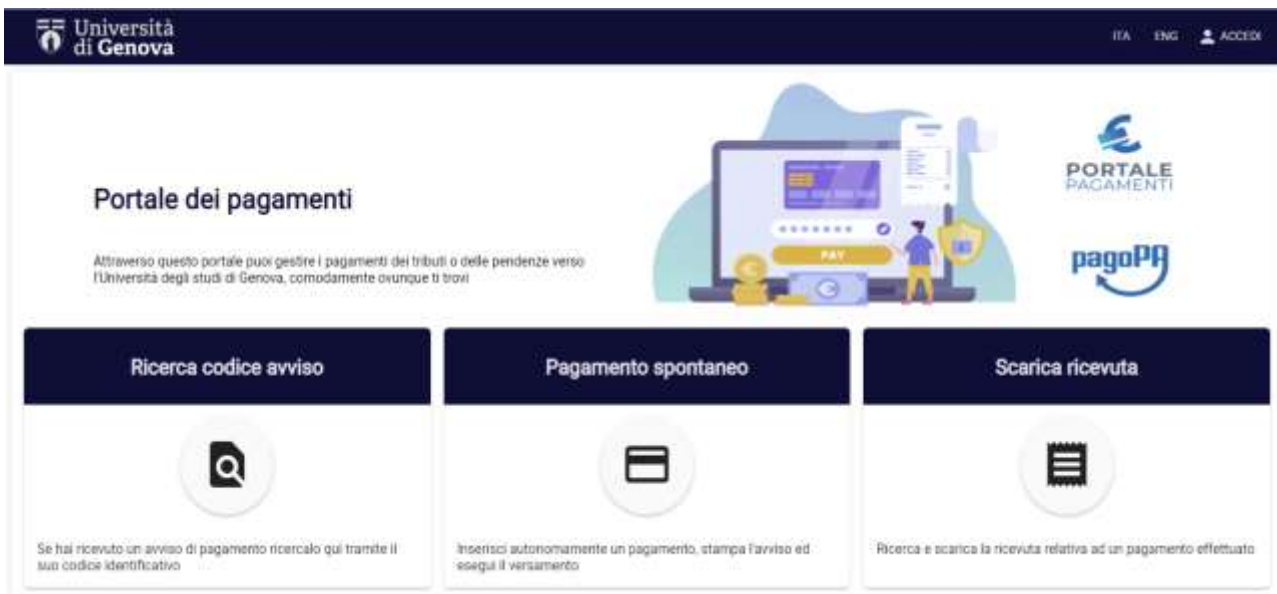


PORTALE PAGAMENTI

PAGAMENTI SU PAGOPA VERSO L'UNIVERSITA' DI GENOVA

Attraverso il portale pagamenti si possono gestire i versamenti di tributi o pendenze verso l'Università degli studi di Genova. I soggetti privati che devono eseguire pagamenti a beneficio dell'Università degli studi di Genova, potranno collegarsi al portale dei pagamenti di Ateneo, al link:

<https://unige.pagoatenei.cineca.it/portalepagamenti.server.frontend/#/>



The screenshot shows the homepage of the University of Genova's payment portal. At the top left is the university logo and name. On the right, there are language options (ITA, ENG) and an 'ACCEDI' button. The main heading is 'Portale dei pagamenti', followed by a sub-heading: 'Attraverso questo portale puoi gestire i pagamenti dei tributi o delle pendenze verso l'Università degli studi di Genova, comodamente ovunque ti trovi'. To the right of this text is an illustration of a person at a computer with a 'PAY' button and a shield. Below the illustration are the logos for 'PORTALE PAGAMENTI' and 'pagoPA'. The main content area is divided into three columns: 'Ricerca codice avviso' (with a magnifying glass icon and text: 'Se hai ricevuto un avviso di pagamento ricercalo qui tramite il suo codice identificativo'), 'Pagamento spontaneo' (with a card icon and text: 'Inserisci autonomamente un pagamento, stampa l'avviso ed esegui il versamento'), and 'Scarica ricevuta' (with a receipt icon and text: 'Ricerca e scarica la ricevuta relativa ad un pagamento effettuato').

Tramite il link "Accedi" è possibile autenticarsi sul portale con le credenziali UNIGEPASS o cliccando su "Entra con SPID" mediante le proprie credenziali SPID



The screenshot shows the login page of the University of Genova. On the left is a large blue box with the university logo and the text 'UNIVERSITÀ DEGLI STUDI DI GENOVA'. On the right, there is a header for 'CeDIA Centro Dati, Informatica Telematica di Ateneo Università di Genova'. Below this is the text 'Selezionare un metodo di accesso' and two buttons: 'UNI GE PASS' (orange) and 'Entra con SPID' (blue).

Una volta autenticati il portale presenterà una sezione aggiuntiva relativa alla Lista dei pagamenti



E' comunque possibile navigare nel portale, effettuando varie operazioni, senza doversi necessariamente autenticare.


Vediamo le sezioni e relative operazioni che il portale permette di effettuare

Ricerca codice avviso

Nel caso si sia ricevuto un avviso di pagamento dall'Università degli Studi di Genova è possibile ricercarlo dalla sezione "Ricerca codice avviso"



L' "Avviso di pagamento" emesso dall'università degli Studi di Genova ha il seguente formato e contiene i dati necessari alla ricerca ossia Codice fiscale/Partita Iva ed Codice Avviso di pagamento (segnati in rosso)


AVVISO DI PAGAMENTO


Iscrizione all'università della terza età - Test

ENTE CREDITORE Cod. Fiscale 00754150100	DESTINATARIO AVVISO Cod. Fiscale KYZXYZ00A00Z969W
Università degli Studi di Genova	Signor XYZ Via XYZW, 1 16100 Genova (GE)

QUANTO E QUANDO PAGARE?

15,00 Euro entro il 28/02/2021

L'importo è aggiornato automaticamente dal sistema e potrebbe subire variazioni per eventuali sgravi, note di credito, indennità di mora, sanzioni o interessi, ecc. Un operatore, il sito o l'app che userai ti potrebbero quindi chiedere una cifra diversa da quella qui indicata.

DOVE PAGARE? Lista dei canali di pagamento su www.pagopa.gov.it

PAGA SUL SITO O CON LE APP
del tuo Ente Creditore, della tua Banca o degli altri canali di pagamento. Potrai pagare con carte, conto corrente, CBILL.

PAGA SUL TERRITORIO
in Banca, in Ricevitoria, dal Tabaccaio, al Bancomat, al Supermercato. Potrai pagare in contanti, con carte o conto corrente.

Utilizza la porzione di avviso relativa al canale di pagamento che preferisci.

BANCHE E ALTRI CANALI	RATA UNICA entro il 28/02/2021
<p>Qui accanto trovi il codice QR e il codice interbancario CBILL per pagare attraverso il circuito bancario e gli altri canali di pagamento abilitati.</p> 	<p>Destinatario Signor XYZ Euro 15,00</p> <p>Ente Creditore Università degli Studi di Genova</p> <p>Oggetto del pagamento Iscrizione all'università della terza età - Test</p> <p>Codice CBILL P0157 Codice Avviso 0015 1000 0000 1453 44 Cod. Fiscale Ente Creditore 00754150100</p>

Una volta selezionata la lente si aprirà una nuova finestra "RICERCA CODICE AVVISO" in cui verranno richieste alcune informazioni obbligatorie:


ITA ENG ACCEDI

HOME [RICERCA CODICE AVVISO](#)

Ricerca codice avviso

Codice fiscale / P. IVA* Anonimo

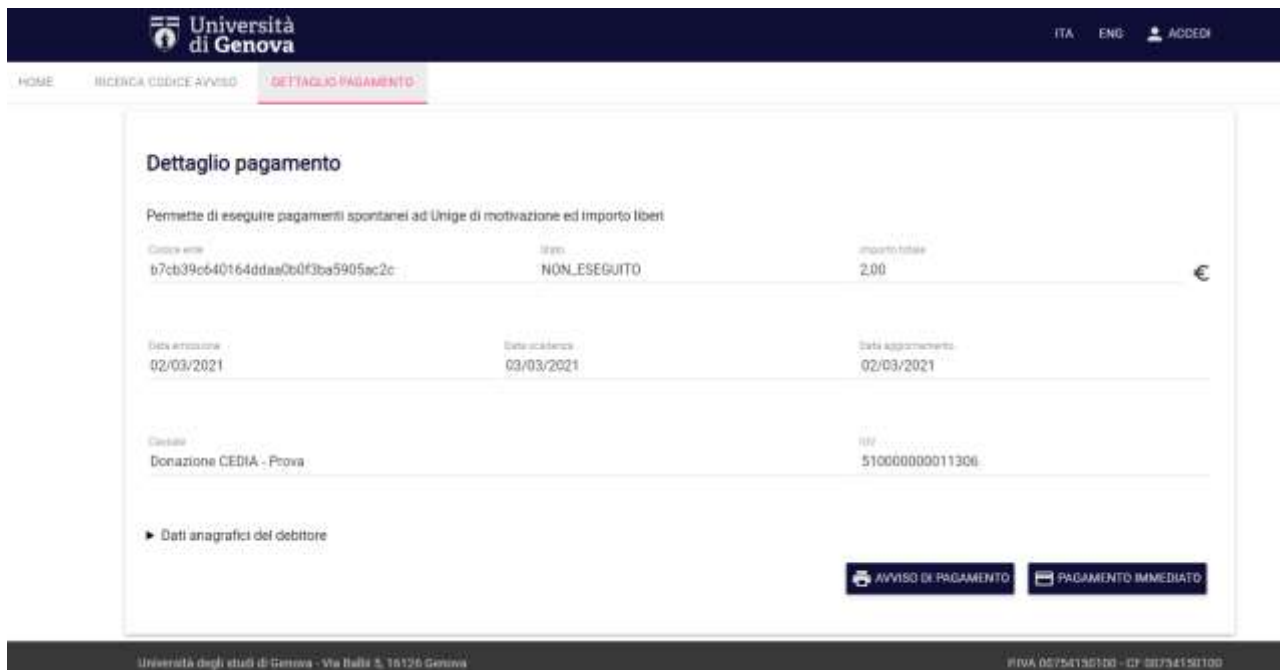
Codice avviso* IUV*

Per proseguire inserire il codice fiscale del debitore o selezionare Anonimo. Indicare il codice avviso o lo IUV del pagamento.

[PROCEDI >](#)

Inserendo il Codice Fiscale/P.IVA ed il codice avviso del pagamento si attiverà il tasto “PROCEDI”

Una volta selezionato il pulsante PROCEDI si potranno visualizzare i dati di dettaglio del pagamento precompilati



Università di Genova ITA ENG ACCEDE

HOME RICERCA CODICE AVVISO **DETTAGLIO PAGAMENTO**

Dettaglio pagamento

Permette di eseguire pagamenti spontanei ad Unige di motivazione ed importo liberi

Codice avviso b7cb39c640164dda0bdf3ba5905ac2c	Stato NON_ESEGUITO	Importo totale 2,00 €
Data emissione 02/03/2021	Data scadenza 03/03/2021	Data appagamento 02/03/2021
Codice Donazione CEDIA - Prova	IBAN 510000000011306	

► Dati anagrafici del debitore

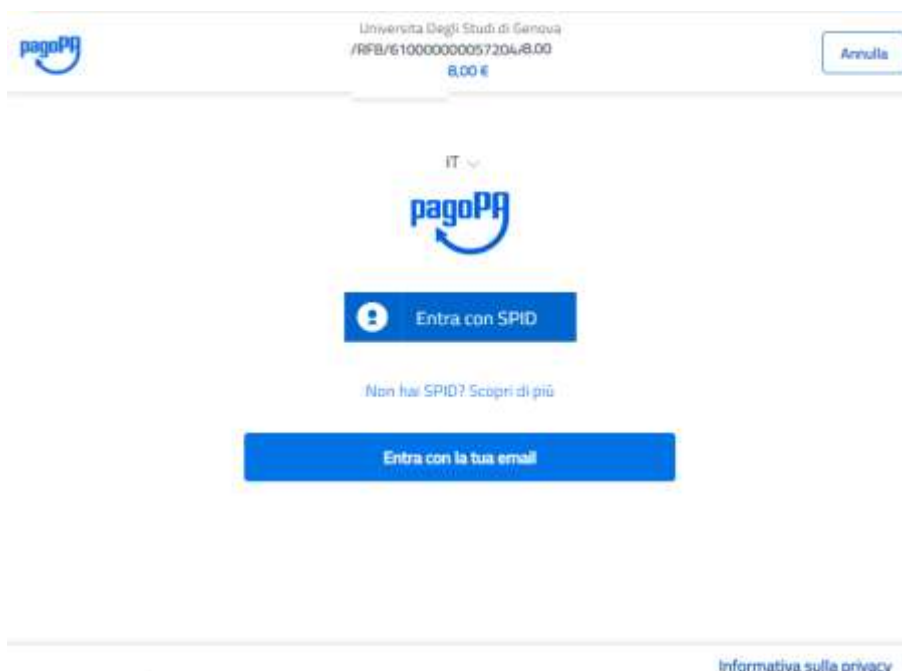
AVVISO DI PAGAMENTO PAGAMENTO IMMEDIATO

Università degli studi di Genova - Via Balbo 5, 16126 Genova P.IVA 05756130100 - CF 00754190100

Cliccando in basso a destra su “Dati anagrafici del debitore” si potranno vedere le informazioni anagrafiche del destinatario presenti sull’ avviso di pagamento

Si potrà scegliere se stampare/salvare l’avviso di pagamento (tramite il pulsante “Avviso Pagamento”) prima di procedere al pagamento

Una volta selezionato “Pagamento Immediato” si aprirà una schermata in cui verranno richieste le credenziali di autenticazione (nel caso in cui non ci si sia già autenticati) e si potrà procedere inserendo le proprie credenziali SPID o cliccando su “Entra con la tua email”



Univerità Degli Studi di Genova
/RFB/610000000057204/8,00
8,00 €

Annulla

IT

pagoPA

Entra con SPID

Non hai SPID? Scopri di più

Entra con la tua email

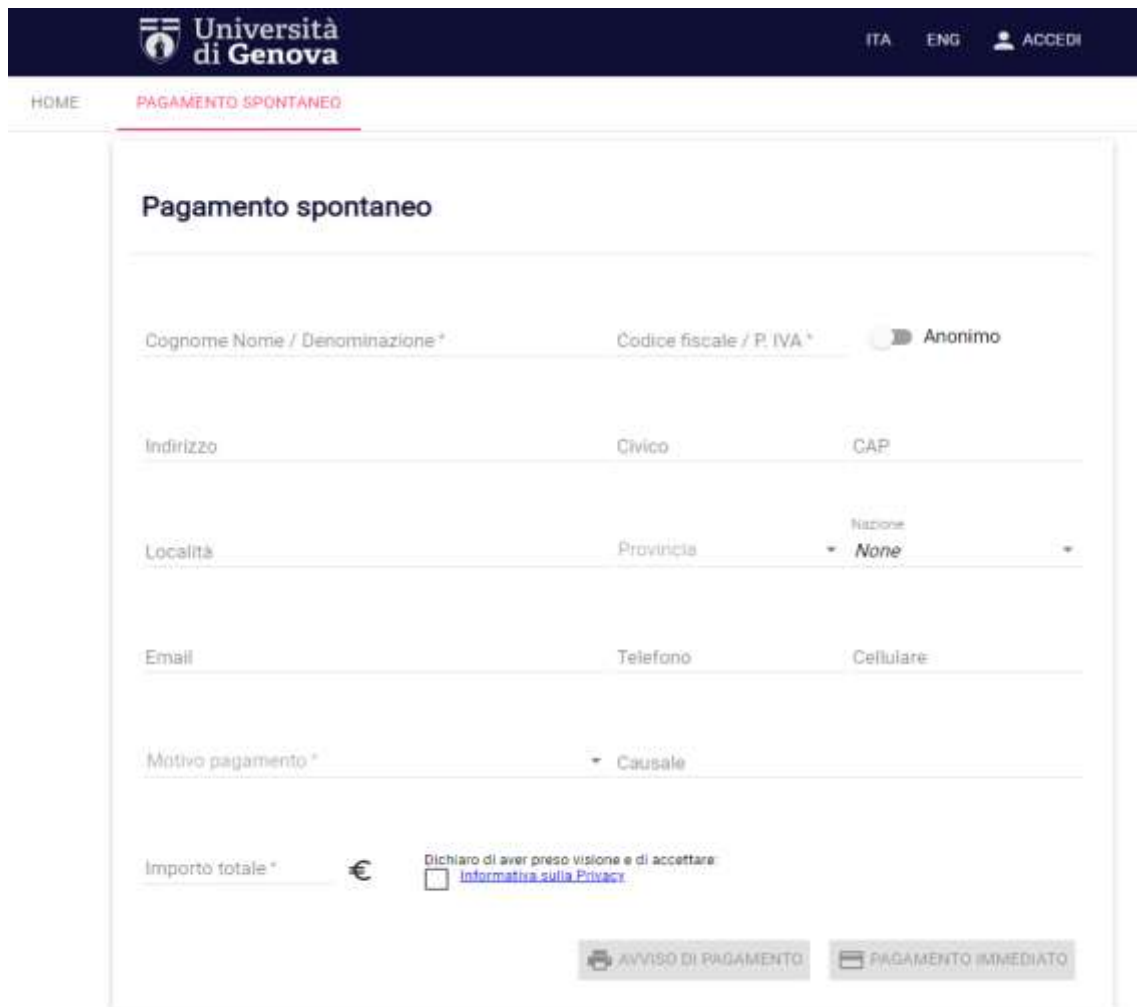
Informativa sulla privacy

Pagamento spontaneo

Nel caso in cui l'Università non abbia emesso alcun avviso di pagamento (es. donazioni, iscrizione all'università della terza età, versamenti di contributi per partecipazione a un concorso pubblico indetto dall'Università, iscrizione ad un corso di formazione, ...) si potrà procedere al pagamento mediante la sezione "Pagamento spontaneo"



Cliccandovi sopra si aprirà una schermata in cui verranno indicati i campi da compilare per procedere al pagamento spontaneo. I campi obbligatori da inserire sono contraddistinti dal carattere "*" .



Università di Genova

ITA ENG ACCEDI

HOME **PAGAMENTO SPONTANEO**

Pagamento spontaneo

Cognome Nome / Denominazione* Codice fiscale / P. IVA* Anonimo

Indirizzo Civico CAP

Località Provincia Nazione **None**

Email Telefono Cellulare

Motivo pagamento* **Causale**

Importo totale* € Dichiaro di aver preso visione e di accettare [l'Informativa sulla Privacy](#)

N.B.: Per procedere è necessario dichiarare di aver preso visione e di accettare l'Informativa sulla Privacy.

Nel caso in cui si scegliesse il pagamento "Anonimo" (scelta sconsigliata), saranno precluse una serie di funzionalità del sistema quali la possibilità di ricercare il rendiconto dei propri avvisi e dei propri pagamenti. Il pagamento, infatti, non verrà associato al codice fiscale dell'utente e quindi, se, una volta autenticati, si vorrà vedere la lista dei pagamenti effettuati o sospesi o scaricare la ricevuta, il pagamento effettuato in modalità Anonima non risulterà (per ricercarlo o scaricare la ricevuta si dovrà sempre attivare la voce "Anonimo" e indicare il codice avviso o IUV corrispondente).

Attenzione alla selezione del "Motivo di pagamento". Si aprirà un menù a tendina con l'elenco di tutte le possibili scelte; si potrà ricercare il motivo inserendo una parola o parte della descrizione per trovare la dicitura corretta. Quello che verrà selezionato sarà il motivo di pagamento aderente al versamento da eseguire.

Il campo "Causale" rimane invece libero e servirà per integrare le informazioni al fine di individuare la casistica di versamento da gestire

Pagamento spontaneo

Cognome Nome / Denominazione *		Codice fiscale / P. IVA *	<input type="checkbox"/> Anonimo
Indirizzo *	Civico	CAP	
Località *	Provincia	Nazione None	
Email	Telefono	Cellulare	
Cerca...			
Donazioni - contributo di partecipazione			
Iscrizione all'università della terza età			
Locazioni Ateneo			
Locazioni lascio Bavastro			
		<input type="button" value="AVVISO DI PAGAMENTO"/> <input type="button" value="PAGAMENTO IMMEDIATO"/>	

Per procedere all'effettivo pagamento, se non ci si è già autenticati, cliccando sul tasto "Pagamento immediato" si verrà rimandati all'interfaccia di autenticazione tramite SPID o email

Il sistema potrà produrre, se occorre, anche una stampa dell'avviso di pagamento che potrà essere utilizzato per eventuali pagamenti su canali fisici (es. Tabaccherie, sportelli ATM, ecc.).

Scarica ricevuta

Una volta eseguito il pagamento con le due possibili modalità sopra descritte (con ricerca codice avviso o in modo spontaneo), cliccando sull'apposito pulsante, si potranno scaricare le ricevute dei pagamenti effettuati




Cliccando su scarica ricevuta si aprirà una nuova schermata in cui andranno indicati il proprio codice fiscale e il codice avviso o il codice IUV (Identificativo Univoco di Versamento: costituisce l'elemento identificativo delle operazioni che transitano su PagoPA e corrisponde ad un unico pagamento).

Nel caso in cui il pagamento sia stato effettuato in modalità "Anonima", per scaricare la ricevuta di tale pagamento dovrà essere attivata la voce "Anonimo" e dovrà essere inserito il codice avviso o il codice IUV corrispondente.

Una volta cliccato sul tasto PROCEDI verrà aperta una nuova schermata con la quietanza di pagamento e le informazioni

relative. Sarà possibile scaricarla mediante il tasto  o stamparla tramite l'icona  posizionate in alto a destra



La ricevuta avrà il seguente formato:

	
QUIETANZA di PAGAMENTO	
in data 03/03/2021 Università di Genova ha ricevuto la notifica dell'avvenuto pagamento per conto di:	
Cristina Xyz	
Codice Fiscale XYZCST00A00D969Z	
dell'importo di € 2,00 relativo all'avviso di pagamento 00151000000011306 e corrispondente all'Identificativo Univoco di Versamento (IUV) 51000000011306 con causale Donazione CEDIA - Prova	
Il pagamento è stato effettuato tramite pagoPA dal PSP:	
99999	
Banco di Ponzi S.p.A.	
Il pagamento, identificato dall'Identificativo Univoco di Riscossione (IUR): 5100000000113063911 è stato effettuato da Cristina Xyz in data 03/03/2021	

Lista pagamenti

Una volta che ci si è autenticati è possibile vedere una sezione aggiuntiva relativa alla lista dei pagamenti effettuati o ancora sospesi



Si potrà ordinarli per data  e filtrarli  per lo stato del pagamento (ESEGUITO, NON ESEGUITO e SOSPESO) restringendo anche il periodo temporale tramite i filtri sulle date



La lista di pagamento si presenta come un elenco di pagamenti colorati a seconda dello stato del pagamento (il colore verde indica che il pagamento è andato a buon fine)



Data emissione	Stato	Importo totale
01/03/2021	Non eseguito	10,00 Euro
02/03/2021	Eseguito	2,00 Euro
24/02/2021	Non eseguito	15,00 Euro
18/03/2021	Non eseguito	18,00 Euro

Nel caso in cui il pagamento sia stato effettuato in modalità “Anonima”, il pagamento non sarà presente nell’elenco. Per ricercarlo si dovrà ricorrere alla ricerca tramite la voce “RICERCA CODICE AVVISO” presente in alto a destra della lista dei pagamenti.

Nel caso in cui un pagamento non risultasse eseguito e si volesse procedere al versamento o si volessero vedere i dettagli relativi al versamento non ancora effettuato, si può procedere direttamente selezionando il pagamento in elenco evidenziato in rosso. Si aprirà una nuova schermata con i dati relativi al versamento da eseguire ed i pulsanti attivi “AVVISI DI PAGAMENTO” e “PAGAMENTO IMMEDIATO”

Dettaglio pagamento

Permette di eseguire pagamenti spontanei ad Unige di motivazione ed importo liberi

Identificativo	Valore	Importo totale
69fc711da13a4fbb0ce5172973c25e49	NON LESEGUATO	15,00 €

Data emissione	Data scadenza	Data apporamento
24/02/2021	11/03/2021	24/02/2021

Classe	IVA
Cauzione gara - prova	510000000007157

► [Dati anagrafici del debitore](#)

[AVVISO DI PAGAMENTO](#)[PAGAMENTO IMMEDIATO](#)

Nel caso in cui si volesse procedere ad un nuovo pagamento non in elenco si può procedere direttamente selezionando la voce in alto a destra "PAGAMENTO SPONTANEO"